


Первый раз – в первый класс!

Что нужно первокласснику?

Подготовила
учитель начальных классов
специалист высшей категории,
старший учитель
Быстро Э. В.



Придёт пора собирать первоклассника в школу. С чего начать?

Подготовьте рабочее место ребёнка: стол, стул и несколько полок. Поставьте письменный стол к окну. Слева на рабочем столе необходима настольная лампа.



Отведите специальное место для игрушек.
Первоклассник может и должен играть. Это снимает стресс и помогает адаптироваться к непривычному новому режиму.





Портфель/ранец должен быть удобным с ортопедической спинкой, регулируемые лямками и боковыми кармашками, для бутербродов, яблочка например.

Предусмотрите сумку/пакет для сменной обуви и отдельно для спортивной формы. Стирать спортивную форму нужно каждую неделю.



Что должно быть в портфеле

- учебники;
- дневник;
- тетради;
- пенал.



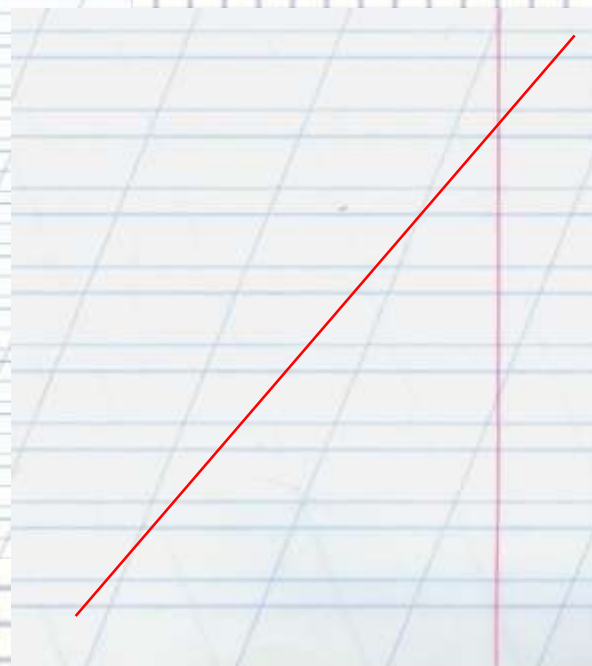
Приобретите **пенал** большой (лучше мягкий), но лёгкий, с отделениями для ластика и маленькой линейки, наполните его шариковой синей, красной и зелёной ручками, простой карандаш, цветные карандаши, точилка.



Специальные ручки и насадки для леворуких и праворуких детей, облегчающих обучению письму.



Тетради в косую линиюю



Обложки на тетради




Принадлежности для уроков изобразительного искусства



Подложка



Принадлежности для уроков технологии



Папки



Ур-я-я-я!!!
Наконец-то в
Школу!!!

